



**INMRD**  
Instituto Nacional de Migración  
de la República Dominicana  
Ministerio de Interior y Policía

# INFORME DE RESULTADOS

Monitoreo de indicadores POA

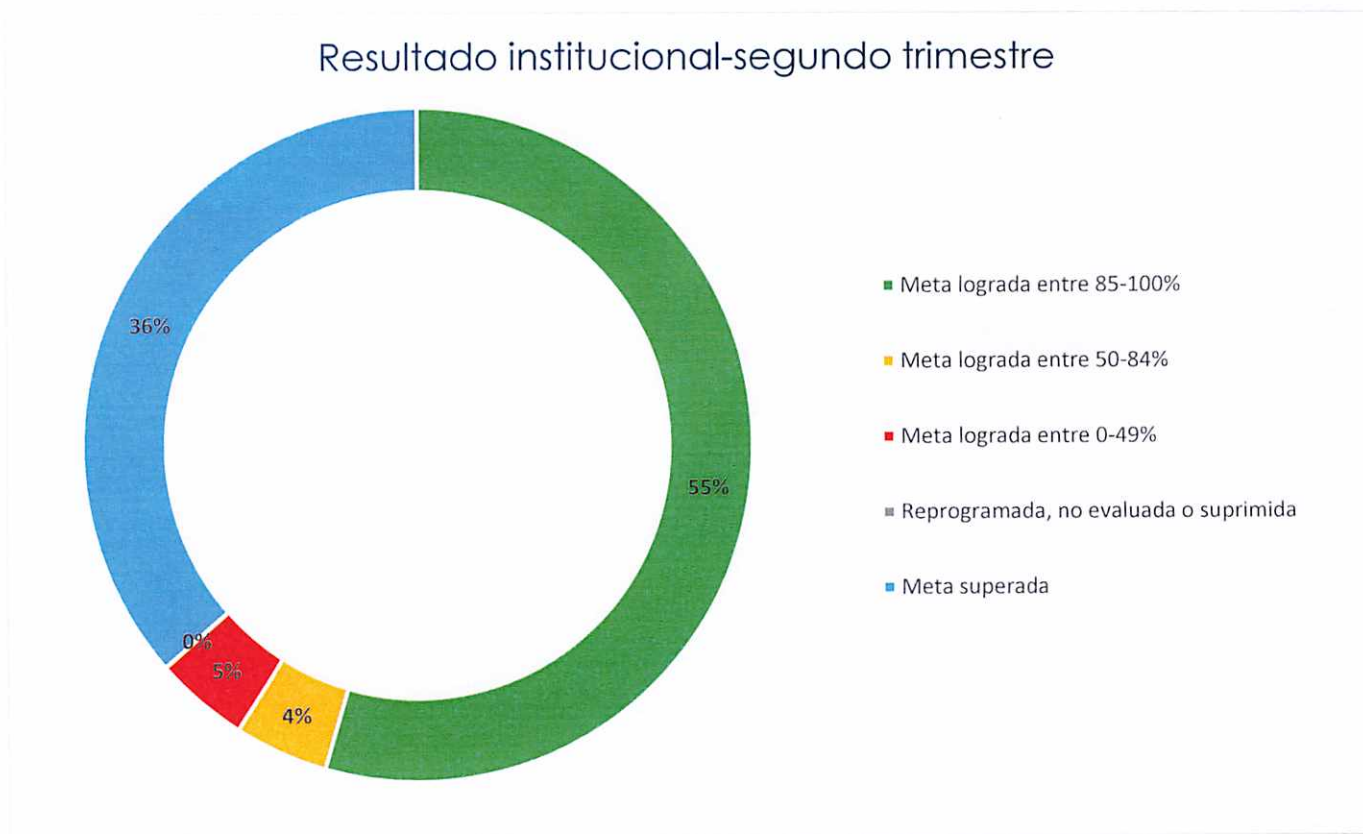
Período abril – junio 2025

División de Planificación y Desarrollo





## RESULTADO DEL MONITOREO DE LOS INDICADORES DEL POA 2025


A continuación, se presenta los resultados de la ejecución correspondiente al segundo trimestre, de las metas propuestas según indicadores de los procesos del Instituto Nacional de Migración.




Leyenda de los estados de ejecución de las metas de indicadores de productos:

 Se refiere a que la meta del indicador fue lograda entre un 85% - 100%.

 Se refiere a que la meta del indicador fue lograda entre un 50% - 84%.

 Se refiere a que la meta del indicador fue lograda entre un 0% - 49%.

 Se refiere a que la meta del indicador fue reprogramada, no evaluada o suprimida.

 Se refiere a que la meta del indicador fue superada

Productos	Indicadores	Meta total 2025	Ejecución enero-marzo		Nota/Comentario	
			Planificado	Ejecutado		
P1. Informes técnicos sobre la temática migratoria	IP1. Número de estudios e informes técnicos realizados	24	7	7		
	IP2.1 Número de acciones formativas ejecutadas y replicadas.	37	14	16		
	IP2.2 Número de usuarios únicos capacitados.	713	270	348		
	IP2.3 Número de personas capacitadas total.	1425	555	435		
	IP2.4 Número de inspectores/as, oficiales de control migratorio o colaboradores de la DGM capacitados.	500	195	154	Este indicador no se alcanzó debido a la no ejecución de algunas actividades programadas para el trimestre.	
	IP2.5 Número de colaboradores gubernamentales capacitados.	777	310	128	Este indicador no se alcanzó debido a la no ejecución de algunas actividades programadas para el trimestre.	
	P2. Acciones Formativas	IP2.6 Número de colaboradores de sociedad civil capacitados.	148	50	153	
		IP2.7 Porcentaje de satisfacción percibido en cuanto a <b>profesionalidad</b> a través de las encuestas de satisfacción. (CCC)	93% trimestral	93%	99%	
		IP2.8 Porcentaje de satisfacción percibido en cuanto a <b>fiabilidad</b> a través de las encuestas de satisfacción. (CCC)	93% trimestral	93%	99%	
		IP2.9 Porcentaje de satisfacción percibido en cuanto a <b>accesibilidad</b> a través de las encuestas de satisfacción. (CCC)	85% trimestral	85%	99%	
IP2.10 Porcentaje de satisfacción percibido en cuanto a <b>amabilidad</b> a través de las encuestas de satisfacción. (CCC)		85% trimestral	85%	100%		
P3. Gestión de publicaciones	IP3. Número de publicaciones divulgadas	14	2	2		
P4. Gestión del Plan de	IP4. Porcentaje de ejecución del plan	95% trimestral	95%	95%		

Comunicaciones						
P5. Gestión del Sistema de Monitoreo de la Administración Pública	IP5. Porcentaje de calificación en SISMAP	95% trimestral	95%	92.63%		
P6. Gestión financiera	IEP6.1 Porcentaje del presupuesto institucional ejecutado	98% anual	26%	27%		Al momento de la publicación de este informe, solo se ha recibido la evaluación del primer trimestre.
	IEP6.2 Índice de Gestión Presupuestaria IGP	95% trimestral	95%	97%		
	IEP6.3 Porcentaje de calificación obtenida en el portal SISCOMPRAS	100% trimestral	100%	86.46%		
P7. Gestión de la Planificación Estratégica y Operativa Institucional	IEP7. Porcentaje de acciones monitoreadas y evaluadas	100% trimestral	100%	100%		
P8. Implementación del Sistema de Gestión de Calidad	IEP8. Porcentaje de calificación en las Normas Básicas de Control Interno (NOBACI)	95% anual	90%	100%		
P9. Gestión de la Transparencia Institucional	IP9. Porcentaje de calificación obtenida luego de la evaluación de la DIGEIG	95% trimestral	95%	97%		Al momento de la publicación de este informe, solo se ha recibido la evaluación hasta el mes de abril
P10. Gestión de Vinculación con Entidades Nacionales e Internacionales	IEP10. Porcentaje de cumplimiento de planes de trabajo	80% anual	20%	20%		
P11. Gestión de las Tecnologías	IEP11.1 Porcentaje de puntuación en el sistema SMMGT-TIC	65% anual	65%	64%		

  
 Wilfredo Lozano  
 Director Ejecutivo

  
 Desiree Alcántara  
 Encargada de la División de  
 Planificación y Desarrollo